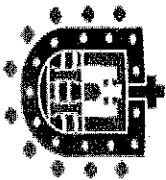




**VERACRUZ
GOBIERNO
DEL ESTADO**



SEFIPLAN
Secretaría de Finanzas
y Planeación

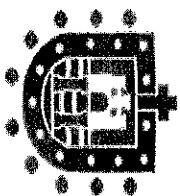
**VERA
CRUZ**
ME LLENA DE ORGULLO

**GOBIERNO DEL ESTADO DE VERACRUZ DE IGNACIO DE LA LLAVE
INSTITUTO TECNOLÓGICO SUPERIOR DE JESÚS CARRANZA
Primer Informe Trimestral del Gasto Público 2019**

LEY GENERAL DE CONTABILIDAD GUBERNAMENTAL



VERACRUZ
GOBIERNO
DEL ESTADO



SEFIPLAN
Secretaría de Finanzas
y Planeación



**VERA
CRUZ**
ME LLENA DE ORGULLO

GOBIERNO DEL ESTADO DE VERACRUZ DE IGNACIO DE LA LLAVE

INSTITUTO TECNOLÓGICO SUPERIOR DE JESÚS CARRANZA

Primer Informe Trimestral del Gasto Público 2019

APARTADO I

ESTADOS E INFORMES

FINANCIEROS CONTABLES

INGRESOS Y OTROS BENEFICIOS	2019	2018
INGRESOS DE LA GESTIÓN	0	2,509,383
Impuestos	0	0
Cuentas y Aportaciones de Seguridad Social	0	0
Contribuciones de Mejoras	0	0
Derechos	0	0
Productos	0	0
Aprovechamientos	0	2,509,383
Ingresos por Venta de Bienes y Prestación de Servicios	0	0
Participaciones, Aportaciones, Convenios, Incentivos Derivados de la Colaboración Fiscal, Fondos Distintos de Aportaciones, Subsidios y Jubilaciones	7,550,082	7,242,432
Participaciones, Aportaciones, Convenios, Incentivos Derivados de la Colaboración Fiscal,	0	0
Fondos Distintos de Aportaciones, Subsidios y Jubilaciones, y Pensiones y Jubilaciones	7,550,082	7,242,432
Otros Ingresos y Beneficios	0	0
Ingresos Financieros	0	0
Incremento por Variación de Inventarios	0	0
Disminución del Exceso de Estimaciones por Pérdida o Deterioro u Obsolescencia	0	0
Disminución del Exceso de Provisiones	0	0
Otros Ingresos y Beneficios Varios	0	0
Total de Ingresos y Otros Beneficios	7,550,082	9,751,815
GASTOS Y OTRAS PÉRDIDAS	6,075,350	7,631,916
Gastos de Funcionamiento	4,791,718	4,880,477
Servicios Personales	310,102	1,106,778
Materiales y Suministros	973,530	1,644,661
Servicios Generales	0	1,900
Transferencias Internas y Asignaciones al Sector Público	0	0
Transferencias al Resto del Sector Público	0	0
Subsidios y Subvenciones	0	0
Ayudas Sociales	0	1,900
Pensiones y Jubilaciones	0	0
Transferencias a Fideicomisos, Mandatos y Contratos Análogos	0	0
Transferencias a la Seguridad Social	0	0
Donativos	0	0
Transferencias al Exterior	0	0
Participaciones y Aportaciones	0	0
Participaciones	0	0
Aportaciones	0	0
Convenios	0	0
Intereses, Comisiones y Otros Gastos de la Deuda Pública	0	0
Intereses de la Deuda Pública	0	0
Comisiones de la Deuda Pública	0	0
Gastos de la Deuda Pública	0	0
Costo por Coberturas	0	0
Apoyos Financieros	0	0
Otros Gastos y Pérdidas Extraordinarias	0	0
Estimaciones, Depreciaciones, Deterioros, Obsolescencia y Amortizaciones	0	0
Provisiones	0	0
Disminución de Inventarios	0	0
Aumento por Insuficiencia de Estimaciones por Pérdida o Deterioro y Obsolescencia	0	0
Aumento por Insuficiencia de Provisiones	0	0
Otros Gastos	0	0
Inversión Pública	0	0
Inversión Pública no Capitalizable	0	0
Total de Gastos y Otras Pérdidas	6,075,350	7,633,816
Resultados del Ejercicio (Ahorro/Desahorro)	1,474,732	2,117,999

Bajo protesta de decir verdad declaramos que los Estados Financieros y sus Notas son razonablemente correctos y responsabilidad del emisor.

Elaboró

L.A.E. LUIS RAMÓN ANTONIO MARTÍNEZ
JEFE DE OFINA DE REC. FINANCIEROS

Verificó

MAYGE, MARIA LUISA ROSALDO
IZQUIERDO
SUBDIRECCION ADMINISTRATIVA

Autorizó

M.T.I. MIGUEL HERNÁNDEZ LINARES
DIRECTOR



DIRECCION GENERAL DE PESUS CARRANZA

ACTIVO	2019	2018	PASIVO	2019	2018
Activo Circulante			Pasivo Circulante		
Efectivo y Equivalentes	2,447,931	335,210	Cuentas por Pagar a Corto Plazo	18,343,076	15,841,571
Derechos a Recibir Efectivo o Equivalentes	18,522,011	18,039,741	Documentos por Pagar a Corto Plazo	0	0
Derechos a Recibir Bienes o Servicios	0	0	Porción a Corto Plazo de la Deuda Pública a Largo Plazo	0	0
Inventarios	0	0	Títulos y Valores a Corto Plazo	0	0
Almacenes	0	0	Pasivos Diferidos a Corto Plazo	0	0
Estimación por Pérdida o Deterioro de Activos Circulantes	0	0	Fondos y Bienes de Terceros en Garantía y/o Administración a Corto Plazo	0	0
Otros Activos Circulantes	0	0	Provisiones a Corto Plazo	0	0
			Otros Pasivos a Corto Plazo	828,989	477,498
Total de Activos Circulantes	20,769,942	18,374,951	Total de Pasivos Circulantes	19,172,065	16,319,069
Activo No Circulante			Pasivo No Circulante		
Inversiones Financieras a Largo Plazo	0	0	Cuentas por Pagar a Largo Plazo	0	0
Derechos a Recibir Efectivo o Equivalentes a Largo Plazo	0	0	Documentos por Pagar a Largo Plazo	0	0
Bienes Inmuebles, Infraestructura y Construcciones en Proceso	3,508,821	3,508,821	Deuda Pública a Largo Plazo	0	0
Bienes Muebles	7,264,686	7,161,821	Pasivos Diferidos a Largo Plazo	0	0
Activos Intangibles	128,998	128,998	Fondos y Bienes de Terceros en Garantía y/o en Administración a Largo Plazo	0	0
Depreciación, Deterioro y Amortización Acumulada de Bienes	-4,446,203	0	Provisiones a Largo Plazo	0	0
Activos Diferidos	0	0			
Estimación por Pérdida o Deterioro de Activos no Circulantes	0	0	Total de Pasivos No Circulantes	0	0
Otros Activos no Circulantes	0	0			
			Total del Pasivo	19,172,065	16,319,069
Total de Activos No Circulantes	6,456,302	10,799,640	HACIENDA PÚBLICA/ PATRIMONIO		
Total del Activo	27,226,244	29,174,591	Hacienda Pública/Patrimonio Contribuido		
			Aportaciones	17,910	17,910
			Donaciones de Capital	0	0
			Actualización de la Hacienda Pública / Patrimonio	17,910	17,910
			Hacienda Pública/Patrimonio Generado		
			Resultados del Ejercicio (Ahorro / Desahorro)	8,036,269	12,837,612
			Resultados de Ejercicios Anteriores	1,474,732	2,117,999
			Revaluos	6,361,604	9,555,204
			Reservas	121,224	121,224
			Rectificaciones de Resultados de Ejercicios Anteriores	0	0
				78,709	1,043,185
			Exceso o Insuficiencia en la Actualización de la Hacienda Pública/Patrimonio		
			Resultado por Posición Monetaria	0	0
			Resultado por Tenencia de Activos no Monetarios	0	0
			Total Hacienda Pública/ Patrimonio	8,054,179	12,855,522
			Total del Pasivo y Hacienda Pública / Patrimonio	27,226,244	29,174,591

Bajo protesta de decir verdad declaramos que los Estados Financieros y sus Notas son razonablemente correctos y responsabilidad del emisor.

Elaboró

L.A.E. LUIS RAMÓN ANTONIO MARTÍNEZ
JEFE DE OFINA DE REC. FINANCIEROS

Verificó

MAYGE MARÍA LUISA ROSALDO IZQUIERDO
SUBDIRECCION ADMINISTRATIVA

Autorizó

M.T.I. MIGUEL HERNÁNDEZ LINARES
DIRECTOR



ACTIVO	Origen	Aplicación
ACTIVO Circulante	4,839,733	10,902,505
Efectivo y Equivalentes	393,530	0
Derechos a Recibir Efectivo o Equivalentes	156,655	0
Derechos a Recibir Bienes o Servicios	236,875	0
Inventarios	0	0
Almacenes	0	0
Estimación por Pérdida o Deterioro de Activos Circulantes	0	0
Otros Activos Circulantes	0	0
Activo No Circulante	4,446,203	10,902,505
Inversiones Financieras a Largo Plazo	0	0
Derechos a Recibir Efectivo o Equivalentes a Largo Plazo	0	0
Bienes Inmuebles, Infraestructura y Construcciones en Proceso	0	3,508,821
Bienes Muebles	0	7,264,686
Activos Intangibles	0	128,998
Depreciación, Deterioro y Amortización Acumulada de Bienes	4,446,203	0
Activos Diferidos	0	0
Estimación por Pérdida o Deterioro de Activos no Circulantes	0	0
Otros Activos no Circulantes	0	0
PASIVO	19,172,065	1,236,200
Pasivo Circulante	19,172,065	1,236,200
Cuentas por Pagar a Corto Plazo	18,343,076	1,158,701
Documentos por Pagar a Corto Plazo	0	0
Porción a Corto Plazo de la Deuda Pública a Largo Plazo	0	0
Títulos y Valores a Corto Plazo	0	0
Pasivos Diferidos a Corto Plazo	0	0
Fondos y Bienes de Terceros en Garantía y/o Administración a Corto Plazo	0	0
Provisiones a Corto Plazo	0	0
Otros Pasivos a Corto Plazo	828,989	77,499
Pasivo No Circulante	0	0
Cuentas por Pagar a Largo Plazo	0	0
Documentos por Pagar a Largo Plazo	0	0
Deuda Pública a Largo Plazo	0	0
Pasivos Diferidos a Largo Plazo	0	0
Fondos y Bienes de Terceros en Garantía y/o Administración a Largo Plazo	0	0
Provisiones a Largo Plazo	0	0
HACIENDA PÚBLICA/ PATRIMONIO	8,054,179	1,474,732
Hacienda Pública/Patrimonio Contribuido	17,910	0
Aportaciones	0	0
Donaciones de Capital	17,910	0
Actualización de la Hacienda Pública / Patrimonio	0	0
Hacienda Pública/Patrimonio Generado	8,036,269	1,474,732
Resultados del Ejercicio (Ahorro / Desahorro)	1,474,732	1,441,116
Resultados de Ejercicios Anteriores	6,361,604	33,616
Revalúos	121,224	0
Reservas	0	0
Rectificaciones de Resultados de Ejercicios Anteriores	78,709	0
Exceso o Insuficiencia en la Actualización de la Hacienda Pública/Patrimonio	0	0
Resultado por Posición Monetaria	0	0
Resultado por Tenencia de Activos no Monetarios	0	0

Bajo protesta de decir verdad declaramos que los Estados Financieros y sus Notas son razonablemente correctos y responsabilidad del emisor.

Elaboro

L.A.E. LUIS RAMÍREZ ANTONIO

Verifico

MAYGE. MARIA LUISA ROSAMONDO

INSTITUTO TECNOLÓGICO SUPERIOR DE JESÚS CARRANZA

M.T.I. MIGUEL HERNÁNDEZ LINARES

Autorizo



6.1.4

INSTITUTO TECNOLÓGICO SUPERIOR DE JESÚS CARRANZA
Estado Analítico del Activo
Del 1 de Enero al 31 de Marzo de 2019

Concepto	Saldo Inicial 1	Cargos del Periodo 2	Abonos del Periodo 3	Saldo Final 4=(1+2-3)	Variación del Periodo (4-1)
ACTIVO	26,832,714	15,578,496	15,184,966	27,226,244	393,530
Activo Circulante	20,376,412	15,578,496	15,184,966	20,769,942	393,530
Efectivo y Equivalentes	2,291,276	7,653,526	7,496,871	2,447,931	156,655
Derechos a Recibir Efectivo o Equivalentes	18,085,136	7,924,970	7,688,095	18,322,011	236,875
Derechos a Recibir Bienes o Servicios	0	0	0	0	0
Inventarios	0	0	0	0	0
Almacenes	0	0	0	0	0
Estimación por Pérdida o Deterioro de Activos Circulantes	0	0	0	0	0
Otros Activos Circulantes	0	0	0	0	0
Activo No Circulante	6,456,302	0	0	6,456,302	0
Inversiones Financieras a Largo Plazo	0	0	0	0	0
Derechos a Recibir Efectivo o Equivalentes a Largo Plazo	0	0	0	0	0
Bienes Inmuebles, Infraestructura y Construcciones en Proceso	3,508,821	0	0	3,508,821	0
Bienes Muebles	7,264,686	0	0	7,264,686	0
Activos Intangibles	128,998	0	0	128,998	0
Depreciación, Deterioro y Amortización Acumulada de Bienes	-4,446,203	0	0	-4,446,203	0
Activos Diferidos	0	0	0	0	0
Estimación por Pérdida o Deterioro de Activos no Circulantes	0	0	0	0	0
Otros Activos no Circulantes	0	0	0	0	0

Bajo protesta de decir verdad declaramos que los Estados Financieros y sus Notas son razonablemente correctos y responsabilidad del emisor.

Elaboró

L.A.E. LUIS RAMÍN ANTONIO MARTÍNEZ
JEFE DE OENM. DE REC. FINANCIEROS

Verificó

MAYGE. MARIA LUISA ROSALDO IZQUIERDO
SUBDIRECCION ADMINISTRATIVA

Autorizó

M.T.I. MIGUEL HERNÁNDEZ LINARES
DIRECTOR



INSTITUTO TECNOLÓGICO SUPERIOR
 DE JESÚS CARRANZA
 DIRECCIÓN GENERAL

6.1.5

INSTITUTO TECNOLÓGICO SUPERIOR DE JESÚS CARRANZA
 Estado Analítico de la Deuda y Otros Pasivos
 Del 1 de Enero al 31 de Marzo de 2019

Denominación de las Deudas	Moneda de Contratación	Institución o País Acreedor	Saldo Inicial del Periodo	Saldo Final del Periodo
DEUDA PÚBLICA				
Corto Plazo				
Deuda Interna			0	0
Instituciones de Crédito			0	0
Títulos y Valores			0	0
Arrendamientos Financieros			0	0
Deuda Externa			0	0
Organismos Financieros Internacionales			0	0
Deuda Bilateral			0	0
Títulos y Valores			0	0
Arrendamientos Financieros			0	0
Subtotal a Corto Plazo			0	0
Largo Plazo				
Deuda Interna			0	0
Instituciones de Crédito			0	0
Títulos y Valores			0	0
Arrendamientos Financieros			0	0
Deuda Externa			0	0
Organismos Financieros Internacionales			0	0
Deuda Bilateral			0	0
Títulos y Valores			0	0
Arrendamientos Financieros			0	0
Subtotal a Largo Plazo			0	0
Otros Pasivos			20,253,267	19,172,065
Total de Deuda y Otros Pasivos			20,253,267	19,172,065

Bajo protesta de decir verdad declaramos que los Estados Financieros y sus Notas son razonablemente correctos y responsabilidad del Emisor

Elaboró

Verificó

Autorizó

L.A.E. LUIS RAMÍN ANTONIO MARTÍNEZ
 JEFE DE OFICINA DE REC. FINANCIEROS

MAYGE. MARIA LUISA ROSALDO IZQUIERDO
 SUBDIRECCION ADMINISTRATIVA

M.T.I. MIGUEL HERNANDEZ LINARES
 DIRECTOR



INSTITUTO TECNOLÓGICO SUPERIOR DE JESÚS CABRANZA
Estado de Variación en la Hacienda Pública
Del 1 de Enero al 31 de Marzo de 2019

Concepto	Hacienda Pública/ Patrimonio Contribuido	Hacienda Pública/ Patrimonio Generado de Ejercicios Anteriores	Hacienda Pública/ Patrimonio Generado del Ejercicio	Exceso o Insuficiencia en la Actualización de la Hacienda Pública / Patrimonio	TOTAL
Hacienda Pública / Patrimonio Contribuido Neto de 2018	0	0	0	0	0
Aportaciones	0	0	0	0	0
Donaciones de Capital	0	0	0	0	0
Actualización de la Hacienda Pública/ Patrimonio	0	0	0	0	0
Hacienda Pública/ Patrimonio Generado Neto de 2018	0	0	0	0	0
Resultados del Ejercicio (Ahorro/Desahorro)	0	0	0	0	0
Resultados de Ejercicios Anteriores	0	0	0	0	0
Revalúos	0	0	0	0	0
Reservas	0	0	0	0	0
Rectificaciones de Resultados de Ejercicios Anteriores	0	0	0	0	0
Exceso o Insuficiencia en la Actualización de la Hacienda Pública / Patrimonio Neto de 2018	0	0	0	0	0
Resultado por Posición Monetaria	0	0	0	0	0
Resultado por Tenencia de Activos no Monetarios	0	0	0	0	0
Hacienda Pública/ Patrimonio Neto Final del Ejercicio 2018	0	0	0	0	0
Cambios en la Hacienda Pública/ Patrimonio Neto de 2019	17,910	0	0	0	17,910
Aportaciones	17,910	0	0	0	17,910
Donaciones de Capital	17,910	0	0	0	17,910
Actualización de la Hacienda Pública/ Patrimonio	0	0	0	0	0
Variaciones de la Hacienda Pública/ Patrimonio Neto de 2019	6,361,604	1,674,665	1,474,732	8,036,269	8,036,269
Resultados del Ejercicio (Ahorro/Desahorro)	6,361,604	1,474,732	1,474,732	6,361,604	6,361,604
Resultados de Ejercicios Anteriores	0	0	0	0	0
Revalúos	121,224	121,224	121,224	121,224	121,224
Reservas	0	0	0	0	0
Rectificaciones de Resultados de Ejercicios Anteriores	78,709	78,709	78,709	78,709	78,709
Exceso o Insuficiencia en la Actualización de la Hacienda Pública / Patrimonio Neto de 2019	0	0	0	0	0
Resultado por Posición Monetaria	0	0	0	0	0
Resultado por Tenencia de Activos no Monetarios	0	0	0	0	0
Saldo Neto en la Hacienda Pública / Patrimonio 2019	17,910	6,361,604	1,674,665	8,054,179	8,054,179

Bajo protesta de decir verdad declaramos que los Estados Financieros y sus Notas son razonablemente correctos y responsabilidad del emisor

Elaboró

Verificó

Autorizó

E.A.E. LUIS RAMÍRIN ANTONIO MARTÍNEZ
JEFE DE OFICINA DE REC. FINANCIEROS

MAYGE. MARIA LUISA ROSALDO IZQUIERDO
SUBDIRECCION ADMINISTRATIVA

INSTITUTO TECNOLÓGICO SUPERIOR
DE JESÚS CABRANZA
DIRECCIÓN GENERAL

M.T.I. MIGUEL HERNÁNDEZ LINARES
DIRECTOR



Concepto	2019	2018
Flujos de Efectivo de las Actividades de Operación	9,751,815	7,550,082
Origen		
Impuestos	0	0
Cuotas y Aportaciones de Seguridad Social	0	0
Contribuciones de mejoras	0	0
Derechos	0	0
Productos	0	0
Aprovechamientos	0	0
Ingresos por Venta de Bienes y Prestación de Servicios	2,509,383	0
Participaciones y Aportaciones, Convenios, Incentivos Derivados de la Colaboración	0	0
Fiscal y Fondos Distintos de Aportaciones	7,550,082	7,242,432
Otros Orígenes de Operación	0	0
Aplicación	6,075,350	7,633,816
Servicios Personales	4,791,718	4,880,477
Materiales y Suministros	310,102	1,106,778
Servicios Generales	973,530	1,644,661
Transferencias Internas y Asignaciones al Sector Público	0	0
Transferencias al resto del Sector Público	0	0
Subsidios y Subvenciones	0	0
Ayudas Sociales	0	1,900
Pensiones y Jubilaciones	0	0
Transferencias a Fideicomisos, Mandatos y Contratos Análogos	0	0
Transferencias a la Seguridad Social	0	0
Donativos	0	0
Transferencias al Exterior	0	0
Participaciones	0	0
Aportaciones	0	0
Convenios	0	0
Otras Aplicaciones de Operación	0	2,117,999
Flujos Netos de Efectivo por Actividades de Operación	1,474,732	2,117,999
Flujos de Efectivo de las Actividades de Inversión	2,190,113	2,190,113
Origen		
Bienes Inmuebles, Infraestructura y Construcciones en Proceso	0	0
Bienes Muebles	0	0
Otros Orígenes de Inversión	0	2,190,113
Aplicación	0	2,365,928
Bienes Inmuebles, Infraestructura y Construcciones en Proceso	0	0
Bienes Muebles	0	0
Otras Aplicaciones de Inversión	0	2,365,928
Flujos Netos de Efectivo por Actividades de Inversión	0	-175,815
Flujo de Efectivo de las Actividades de Financiamiento	0	1,189,783
Origen		
Endudamiento Neto	0	0
Interno	0	0
Externo	0	0
Otros Orígenes de Financiamiento	0	0
Aplicación	1,318,077	2,796,757
Servicios de la Deuda	0	0
Interno	0	0
Externo	0	0
Otros Orígenes de Financiamiento	0	0
Aplicación	1,318,077	2,796,757
Servicios de la Deuda	0	0
Interno	0	0
Externo	0	0
Otros Orígenes de Financiamiento	0	0
Flujos netos de Efectivo por Actividades de Financiamiento	-1,318,077	-2,796,757
Incremento/Disminución Neta en el Efectivo y Equivalentes al Efectivo	156,655	-854,573
Efectivo y Equivalentes al Efectivo al inicio del Ejercicio	2,291,276	1,189,783
Efectivo y Equivalentes al Efectivo al final del Ejercicio	2,447,931	335,210



[Handwritten signature]
M.T.I. MIGUEL HERNÁNDEZ LINARES
DIRECTOR
Autorizó

[Handwritten signature]
MAYGE, MARIA LUISA ROSALDO
VERIFICADO

[Handwritten signature]
L.A.E. LUIS RAMÍREZ ANTONIO
Elaboró

Bajo protesta de decir verdad declaramos que los Estados Financieros y sus Notas son razonablemente correctos y responsabilidad del emisor.

6.1.8
INSTITUTO TECNOLÓGICO SUPERIOR DE JESÚS CARRANZA
Informe sobre Pasivos Contingentes
Al 31 de Marzo de 2019

7411-0001-0001 VARIOS JUICIOS LABORALES

\$ 3,192,947.98
3,192,947.98

Bajo protesta de decir verdad declaramos que los Estados Financieros y sus Notas son razonablemente correctos y son responsabilidad del emisor.

Elaboró

L.A.E. LUIS RAMÍN ANTONIO
MARTÍNEZ

Verificó

MAYGE. MARIA LUISA ROSALDO
IZQUIERDO

Autorizó

M. T. I. MIGUEL HERNÁNDEZ LINARES
DIRECTOR



INSTITUTO TECNOLÓGICO SUPERIOR
DE JESÚS CARRANZA
DIRECCIÓN GENERAL



DIRECTOR DEL INSTITUTO TECNOLÓGICO
SUPERIOR DE JESUS CARRANZA, VERACRUZ.
P R E S E N T E:

POR MEDIO DEL PRESENTE ME PERMITO HACER UN CÁLCULO
APROXIMADO DE PASIVOS CONTINGENTES QUE SE PUDIERAN SUSCITAR CON
MOTIVO DE LAS DEMANDAS LABORALES, LO CUAL REALIZÓ EN LOS TÉRMINOS
SIGUIENTES:

1. EXPEDIENTE 324/V/2012-VI

ACTOR: LUIS ENRIQUE BENAVIDES PACHECO
SALARIO: 15,856.76 MENSUAL; 528.55 DIARIO
TIEMPO LABORADO: ENTRÓ A TRABAJAR EL DÍA 22/SEPTIEMBRE/2008 AL
13/ENERO/2011, ÚLTIMO CONTRATO 9/ JULIO /2010 AL 14/ENERO /2011

PRESTACIONES QUE EXIGE EL TRABAJADOR

- 1. PIDE PRORROGAR EL CONTRATO DE TRABAJO.
- 2. SALARIOS CAIDOS

POSIBLE PASIVO CONTINGENTE: PAGO DE SALARIOS CAIDOS AL
DÍA 27 DE SEPTIEMBRE DE 2018: **\$1,486,811.15**, LO CUAL RESULTA
DE MULTIPLICAR SU SALARIO DIARIO POR LOS DÍAS QUE HAN
TRANSCURRIDO DESDE EL DÍA QUE FUE SEPARADO DE SU EMPLEO
HASTA LA FECHA SEÑALADA.

NOTA: LO ANTERIOR CONSTITUYE LA PRETENSION DEL
TRABAJADOR, PERO DEBER SER CONFIRMADO POR EL LAUDO QUE
EMITA LA JUNTA LABORAL.

2. EXPEDIENTE: 582/VI/2016

ACTOR: ING. CARLOS ZAMUDIO OSORIO,
SALARIO: 45,000.00 MENSUALES, DIARIO 1,500.00
TIEMPO LABORADO: SEIS AÑOS SEP/2008 A 24/ABRIL/2015

PRESTACIONES QUE EXIGE EL TRABAJADOR:

A). PAGO DE LA CANTIDAD DE: 362,250.20----- CONCEPTO DE
LIQUIDACIÓN POR LO AÑOS LABORADOS.

B). PAGO POR LA CANTIDAD DE: 331,604.55 -----POR CONCEPTO DE
GRATIFICACIÓN POR LO AÑOS DE SERVICIOS QUE PRESTE.

C). SALARIOS CAIDOS POR LA CANTIDAD MENSUAL DE 45,000.00
HASTA EL CUMPLIMIENTO DEL LAUDO.



SUBTOTAL DE PRESTACIONES EXIGIDAS (PUNTO 1 MÁS 2): \$693,854.75

MAS LOS SALARIOS VENCIDOS HASTA EL DIA DE HOY \$ 567,000.00

POSIBLE PASIVO CONTINGENTE: PAGO DE SALARIOS CAIDOS AL DIA 27 DE SEPTIEMBRE DE 2018; ASCIENDE A LA CANTIDAD TOTAL DE \$1,260,854.00

NOTA: LO ANTERIOR CONSTITUYE LA PRETENSION DEL TRABAJADOR, PERO DEBER SER CONFIRMADO POR EL LAUDO QUE EMITA LA JUNTA LABORAL.

3. EXPEDIENTE: 674/VI/2014

ACTOR: VERENICE MERCADO SIERRA

SALARIO: 4,556.00 MENSUAL 151.87 PESOS DIARIOS

TIEMPO LABORADO: ENTRÓ A LABORAR 1/JUNIO/2009 27/OCTUBRE/2010

PRESTACIONES QUE EXIGE EL TRABAJADOR:

A). SALARIOS CAIDOS VENCIDOS HASTA EL DIA 27/SEP/2018: \$438,904.30 LO QUE RESULTA DE MULTIPLICAR EL SALARIO DIARIO POR CADA DIA QUE HA PASADO DESDE QUE FUERA SEPARADA DE SU EMPLEO HASTA EL DIA 27 DE SEPTIEMBRE 2018

B). RECONOCIMIENTO DE LOS DERECHOS DE ANTIGÜEDAD
C). PAGO DE VACACIONES Y PRIMA VACACIONAL: \$303.73 LO CUAL RESULTA DEL 25% DEL MONTO QUE DE LOS DIAS QUE TIENE DERECHO DE VACACIONES, LOS CUALES POR SU ANTIGÜEDAD RESULTAN EN 8

D). PAGO DE AGUINALDO, AL MONTO DE 40 DIAS: \$6,074.80 EL CUAL RESULTA DE MULTIPLICAR 40 DIAS POR EL SALARIO DIARIO.
E). LAS CANTIDADES QUE GASTÉ POR CONCEPTOS DE SALUD, TANTO PARA LA SUSCRITA COMO MIS FAMILIARES, (SUJETO A COMPROBAR EN JUICIO)

F). EL PAGO DE CUOTAS INFONAVIT
G). QUE APORTEN ANTE EL BANCO PARA EL FONDO DEL RETIRO O CONSAR
H). CUOTAS DEL IMSS
I). RECONOCIMIENTO PAGO DE CUOTAS DE INFONAVIT
J). PAGO DE MEJORAS, MATERIAL,

POSIBLE PASIVO CONTINGENTE: \$ 445,282.83



NOTA: LO ANTERIOR CONSTITUYE LA PRETENSION DEL TRABAJADOR, PERO DEBER SER CONFIRMADO POR EL LAUDO QUE EMITA LA JUNTA LABORAL.

LE ENVIÓ UN CORDIAL SALUDO, ESPERANDO QUE LA INFORMACIÓN CITADA LE SEA DE UTILIDAD.

XALAPA, VER., A 1 DE OCTUBRE DE 2018.


LIC. JOSÉ MARTÍN RIVERA MARTÍNEZ.

Ahorro/Desahorro antes de rubros Extraordinarios	0	0	2018
<i>Movimientos de partidas (o rubros) que no afectan al efectivo.</i>			
Depreciación	0	0	
Amortización	0	0	
Incrementos en las provisiones	0	0	
Incremento en inversiones producido por revaluación	0	0	
Ganancia/pérdida en venta de propiedad, planta y equipo	0	0	
Incremento en cuentas por cobrar	0	0	
Partidas extraordinarias	0	0	

Total de Efectivo y Equivalentes	0	0	2018
Efectivo en Bancos - Tesorería	0	0	
Efectivo en Bancos - Dependencias	0	0	
Inversiones temporales (hasta 3 meses)	0	0	
Fondos con afectación específica	0	0	
Depósitos de fondos de terceros y otros	0	0	

INSTITUTO TECNOLÓGICO SUPERIOR DE JESÚS CARRANZA
Conciliación entre los Ingresos Presupuestarios y Contables
Correspondiente del 1 de Enero al 31 de Marzo de 2019
(Cifras en pesos)

1. Total de Ingresos Presupuestarios		24,426,548
2. Más Ingresos Contables No Presupuestarios		0
2.1 Ingresos Financieros		0
2.2 Incremento por Variación de Inventarios		0
2.3 Disminución del Exceso de Estimaciones por Pérdida o Deterioro u Obsolescencia		0
2.4 Disminución del Exceso de Provisiones		0
2.5 Otros Ingresos y Beneficios Varios		0
2.6 Otros Ingresos Contables No Presupuestarios		0
3. Menos Ingresos Presupuestarios No Contables		16,876,466
3.1 Aprovechamientos Patrimoniales		0
3.2 Ingresos Derivados de Financiamientos		0
3.3 Otros Ingresos Presupuestales No Contables		0
4. Total de Ingresos Contables		7,550,082





INSTITUTO TECNOLÓGICO SUPERIOR DE JESÚS CARRANZA
Conciliación entre los Egresos Presupuestarios y los Gastos Contables
Correspondiente del 1 de Enero al 31 de Marzo de 2019
(Cifras en pesos)

1. Total de Egresos Presupuestarios		6,075,350
2. Menos Egresos Presupuestarios No Contables		0
2.1 Materias Primas y Materiales de Producción y Comercialización	0	
2.2 Materiales y Suministros	0	
2.3 Mobiliario y Equipo de Administración	0	
2.4 Mobiliario y Equipo Educativo y Recreativo	0	
2.5 Equipo e Instrumental Médico y de Laboratorio	0	
2.6 Vehículos y Equipo de Transporte	0	
2.7 Equipo de Defensa y Seguridad	0	
2.8 Maquinaria, Otros equipos y Herramientas	0	
2.9 Activos Biológicos	0	
2.10 Bienes Inmuebles	0	
2.11 Activos Intangibles	0	
2.12 Obra Pública en Bienes de Dominio Público	0	
2.13 Obra Pública en Bienes Propios	0	
2.14 Acciones y Participaciones de Capital	0	
2.15 Compra de Títulos y Valores	0	
2.16 Concesión de Préstamos	0	
2.17 Inversiones en Fideicomisos, Mandatos y Otros Análogos	0	
2.18 Provisiones para Contingencias y Otras Erogaciones Especiales	0	
2.19 Amortización de la Deuda Pública	0	
2.20 Aduenos de Ejercicios Fiscales Anteriores (ADEFAS)	0	
2.21 Otros Egresos Presupuestarios No Contables	0	
3. Más Gastos Contables No Presupuestarios		0
3.1 Estimaciones, Depreciaciones, Deterioros, Obsolescencia y Amortizaciones	0	
3.2 Provisiones	0	
3.3 Disminución de Inventarios	0	
3.4 Aumento por Insuficiencia de Estimaciones por Pérdida o Deterioro u Obsolescencia	0	
3.5 Aumento por Insuficiencia de Provisiones	0	
3.6 Otros Gastos	0	
3.7 Otros Gastos Contables No Presupuestarios	0	
4. Total de Gastos Contables		6,075,350